

しょうしんインターネットバンキング

<定期預金業務>

利用者マニュアル

2024年5月

 岐阜商工信用組合

目 次

1. 定期預金<預入>.....	1
(普通預金口座から定期預金へ預入の依頼を行う操作)	
※ I B 定期預金などの「I B」の名称がつく定期預金が対象。	
2. 定期預金<満期解約予約>.....	5
(満期日の2営業日前までに定期預金の解約予約の依頼を行う操作)	
※ I B 定期預金などの「I B」の名称がつく定期預金が操作対象。	
3. 定期預金<解約・書替>.....	8
(満期日経過後に解約および書替〔解約と預入の同時操作〕の依頼を行う操作)	
※ I B 定期預金などの「I B」の名称がつく定期預金が操作対象。	
4. 定期預金<明細照会>.....	11
(定期預金のお取引の明細を照会する操作)	
※照会画面からの解約操作等は I B 定期預金などの「I B」の名称がつく定期預金が対象。	
5. ご依頼内容の照会・取消.....	13
(手続きを行ったご依頼内容の照会、ご依頼内容の取消を行う操作)	
6. お問い合わせ先.....	16

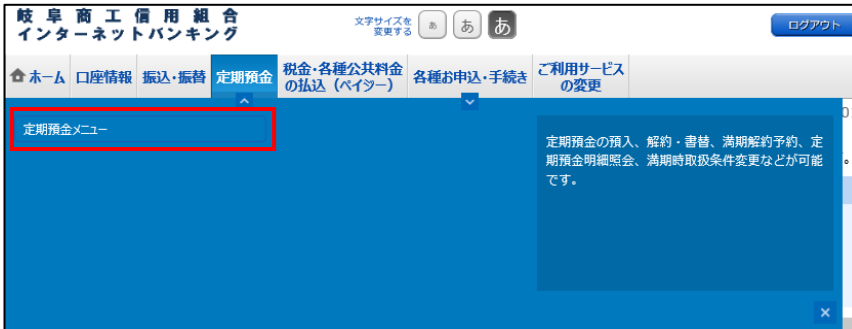
1. 定期預金＜預入＞

お客様の普通預金口座から定期預金へ預入の依頼を行うことができます。

当操作により、IB定期預金などの「IB」の名称がつく定期預金の預入ができます。

手順1 グローバルナビゲーション操作

グローバルナビゲーションの【定期預金】⇒【定期預金メニュー】をクリックし、手順2へ進みます。



手順2 定期預金メニュー

定期預金のメニュー画面が表示されます。

ご利用可能な定期預金通帳のお取引一覧が表示されますので、預入をする定期預金口座の【預入】ボタンをクリックし、手順3へ進みます。



預入

定期預金メニューにおいて、【新規口座開設】および【関連口座登録】はご利用いただけませんのでご注意ください。

手順3 引落口座の選択

定期預金預入（引落口座・預入先口座指定）画面が表示されます。

複数の普通預金口座をご登録いただいている場合、ご利用可能な引落口座の一覧が表示されますので、引落口座に指定する口座の【選択】ボタンをクリックし、**手順4**へ進みます。

手順4 商品の選択

定期預金預入（商品選択）画面が表示されます。

商品選択欄の中からご利用になる商品のボタンを選択して【次へ】をクリックし、**手順5**へ進みます。

手順5 預入金額の入力

定期預金預入（預入金額入力）画面が表示されます。

預入金額入力欄の「預入金額」、「満期時取扱」「預入指定日」を入力して『次へ』をクリックし、**手順6**へ進みます。

定期預金預入（預入金額入力）

引落口座情報 鷺山支店 普通預金 残高 〇〇〇〇円 お引出し可能金額 〇〇〇〇円
残高照会日時 04月01日 13時02分

預入先口座情報 鷺山支店 定期預金
定期預金
I B定期預金 預入期間 3年

定期預金預入金額を入力し、満期時取扱方法・預入指定日を選択のうえ、「次へ」のボタンを押して下さい。

預入情報の入力

【必須】 預入金額 1000000 円

【必須】 満期時取扱 ◎ 元利継続
元利継続・元金および利息（税引後）の合計金額により、新定期預金に継続します。
元金継続・元金のみを新定期預金として継続し、利息（税引後）は指定口座に自動的に入金します。

【必須】 預入指定日 2021年04月30日（金） 2021年05月19日（水）迄 指定可能
預入指定日は、翌営業日以降の日付をご指定下さい。
注）適用される金利は、金利情勢により変わるため、預入当日の金利が適用されます。ご了承願います。

次へ

- ①預入金額（100万円以上／1円単位）
- ②満期時取扱（元利継続のみ）
- ③預入指定日（翌営業日以降を指定）
※30営業日後まで指定可能

次へ

手順6 預入内容の確認

定期預金預入（預入内容確認）画面が表示されます。

預入内容欄の引落口座情報、預入先口座情報の内容をご確認のうえ、よろしければパスワード入力欄に「確認用パスワード」を入力して『確定する』をクリックし、**手順7**へ進みます。

取引を中止する場合は、『取引を中止する』をクリックし、定期預金メニュー画面へ戻ります。

定期預金預入（預入内容確認）

この内容で定期預金預入を行います。
よろしければ確認用パスワードを入力し、「確定する」ボタンを押して下さい。
注）適用される金利は、金利情勢により変わるため、預入当日の金利が適用されます。ご了承願います。

引落口座情報 鷺山支店 普通預金 残高 〇〇〇〇円 お引出し可能金額 〇〇〇〇円
残高照会日時 04月01日 13時02分

預入先口座情報 鷺山支店 定期預金
定期預金
I B定期預金 預入期間 3年 金利 0.300% [訂正する]

預入情報
預入金額 1,000,000円
満期時取扱 元利継続
預入指定日 2021年04月30日 [訂正する]

確認用パスワードの入力

【必須】 確認用パスワード ソフトウェアキーボードを使用して入力する
(半角英数字6～12桁)

取引を中止する 確定する

引落口座情報

預入先口座情報

パスワード入力欄

確定する

取引を中止する

手順7 預入完了

定期預金預入（預入完了）画面が表示されます。

確定した預入内容欄をご確認ください。ご依頼内容に基づきご指定日に処理が行われ、ご指定日の翌営業日よりご利用の端末で明細をご確認いただけます。

なお、残高不足等により処理が行えない場合は取消とさせていただきます。

岐阜商工信用組合
インターネットバンキング

文字サイズを
変更する

あ あ あ

ログアウト

ホーム 口座情報 振込・振替 定期預金 税金・各種公共料金の払込（ペイジー） 各種お申込・手続き ご利用サービスの変更

画面ID : BT1005

定期預金預入（預入完了）

引落口座指定 > 商品選択 > 預入金額入力 > 満期時入金先口座選択 > 預入内容確認 > 預入完了

定期預金預入を受けました。
受付番号は0401501番です。ご利用ありがとうございました。
お取引内容は、翌々営業日に「ご依頼内容の照会」でご確認いただけます。
お申込内容が取引できない場合、メールにてご連絡いたします。

引落口座情報	鷺山支店	普通預金	■■■■■
預入先口座情報	鷺山支店	定期預金	■■■■■
	定期預金		
	IB定期預金	預入期間 3年	金利 0.300%
	預入情報		
	預入金額	1,000,000円	
	満期時取扱	元利継続	
	預入指定日	2021年04月30日	

定期預金メニュー画面へ

預入内容欄

2. 定期預金＜満期解約予約＞

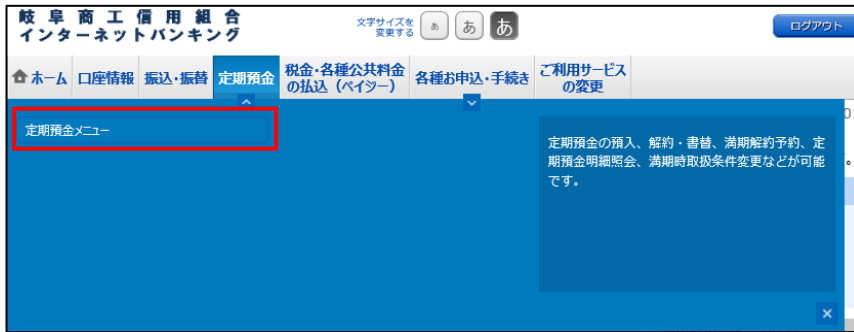
満期となる定期預金の解約予約の依頼を行うことができます。

※満期日の2営業日前までのご依頼が必要となります。

I B定期預金などの「I B」の名称がつく定期預金のみ操作可能です。
その他の定期預金操作を行なった場合は翌営業日に取引不成立（処理不能）となります。

手順1 グローバルナビゲーション操作

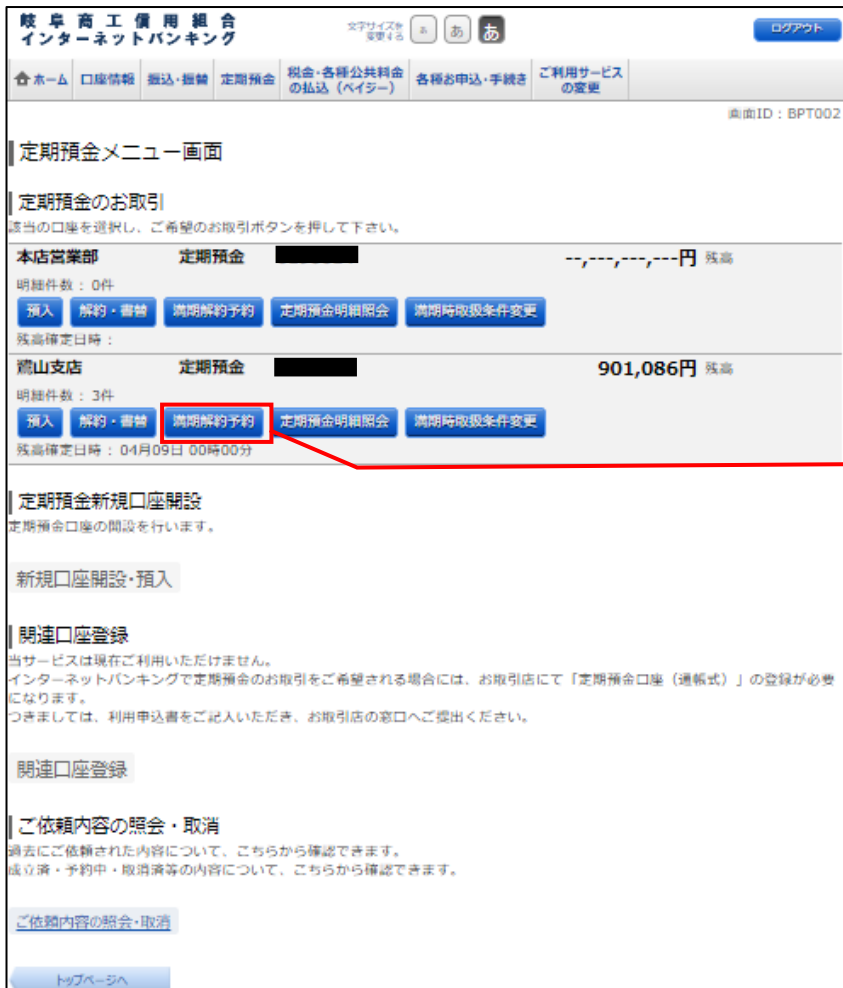
グローバルナビゲーションの【定期預金】⇒【定期預金メニュー】をクリックし、**手順2**へ進みます。



手順2 定期預金メニュー

定期預金のメニュー画面が表示されます。

ご利用可能な定期預金通帳のお取引一覧が表示されますので、満期解約予約を行う定期預金口座の【満期解約予約】ボタンをクリックし、**手順3**へ進みます。



満期解約予約

手順3 定期預金の選択

定期預金満期解約予約（定期預金選択）画面が表示されます。

満期解約予約が可能な定期預金の一覧が表示されますので、満期解約予約を行う定期預金口座の【選択】ボタンをクリックし、**手順4**へ進みます。

選択	預入番号	スーパー定期	預入期間	1年	金利	0.010%
	001	スーパー定期	預入金額	300,922円	満期時取扱	元利継続
			預入日	2020年09月04日	満期日	2021年09月04日
選択	預入番号	スーパー定期	預入期間	1年	金利	0.002%
	002	スーパー定期	預入金額	500,164円	満期時取扱	元利継続
			預入日	2021年01月19日	満期日	2022年01月19日
選択	預入番号	IB定期預金	預入期間	3年	金利	0.300%
	003	IB定期預金	預入金額	100,000円	満期時取扱	元利継続
			預入日	2021年04月08日	満期日	2024年04月08日

「IB」の名称がつく定期預金を**選択**

手順4 満期時入金先口座の選択

定期預金満期解約予約（満期時入金先口座指定）画面が表示されます。

ご利用可能な満期時入金先口座の一覧が表示されますので、満期時に入金先に指定する口座のボタンを選択して【確認画面へ】ボタンをクリックし、**手順5**へ進みます。

定期預金口座情報	鷺山支店	定期預金	定期預金
			満期解約予約定期預金
			預入番号 001 IB定期預金
			預入金額 300,922円
			預入期間 1年 金利 0.010%
			満期時取扱 元利継続
			預入日 2020年09月04日
			満期日 2021年09月04日

満期時入金先口座情報	総合口座定期預金の場合、総合口座普通預金を選択して下さい。
<input type="radio"/>	鷺山支店 普通預金
<input checked="" type="radio"/>	鷺山支店 普通預金

※総合口座定期預金の場合、入金先口座は必ず総合口座普通預金にしてください。満期解約が行われなくなります。

入金先口座欄

確認画面へ

手順5 予約内容の確認

定期預金満期解約予約（予約内容確認）画面が表示されます。

予約内容欄の定期預金口座、満期時入金先口座の内容をご確認のうえ、よろしければパスワード入力欄に「確認用パスワード」を入力して『確定する』をクリックし、**手順6**へ進みます。

取引を中止する場合は、『取引を中止する』をクリックし、定期預金メニュー画面へ戻ります。

定期預金口座情報
満期解約予約定期預金
預入番号 001 I B 定期預金
預入金額 300,922円
預入期間 1年 金利 0.010%
満期時取扱 元利継続
預入日 2020年09月04日
満期日 2021年09月04日

確認用パスワードの入力
【必須】 確認用パスワード (半角英数字6~12桁) ソフトウェアキーボードを使用して入力する

取引を中止する 確定する

予約内容欄
パスワード入力欄
確定する
取引を中止する

手順6 予約完了

定期預金満期解約予約（予約完了）画面が表示されます。

確定した予約内容欄をご確認ください。

定期預金口座情報
満期解約予約定期預金
預入番号 001 I B 定期預金
預入金額 300,922円
預入期間 1年 金利 0.010%
満期時取扱 元利継続
預入日 2020年09月04日
満期日 2021年09月04日

定期預金メニュー画面へ

予約内容欄

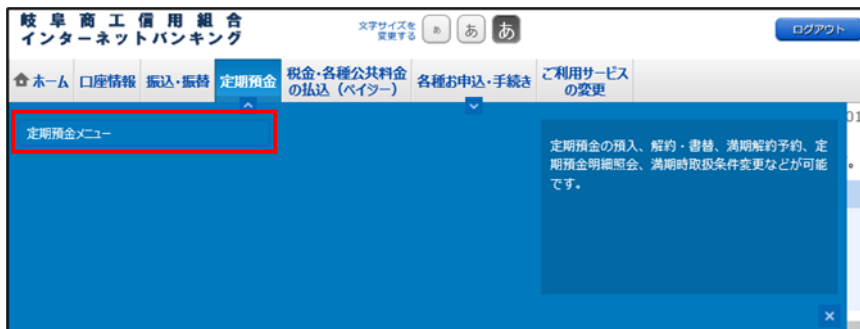
3. 定期預金＜解約・書替＞

定期預金の解約、もしくは書替（解約と預入の同時操作）の依頼を行うことができます。
※原則として満期日まで解約できません。やむを得ない場合を除き、満期日まではお待ちいただき操作をお願いいたします。

**I B定期預金などの「I B」の名称がつく定期預金のみ操作可能です。
その他の定期預金操作を行なった場合は翌営業日に取引不成立（処理不能）となります。**

手順1 グローバルナビゲーション操作

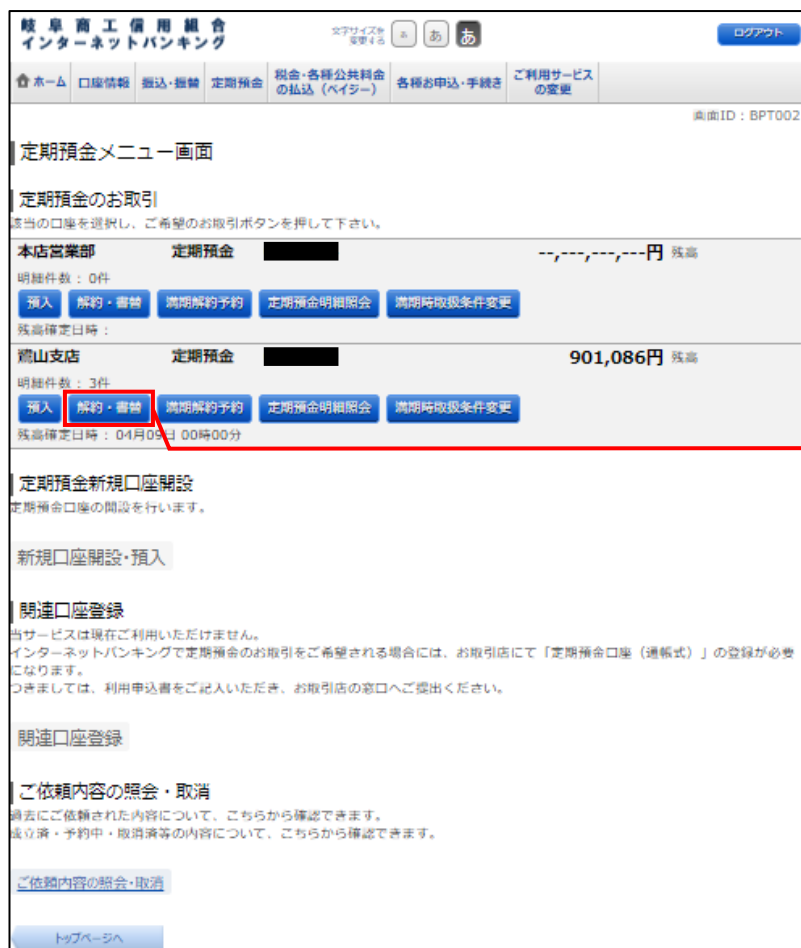
グローバルナビゲーションの【定期預金】⇒【定期預金メニュー】をクリックし、**手順2**へ進みます。



手順2 定期預金メニュー

定期預金のメニュー画面が表示されます。

ご利用可能な定期預金通帳のお取引一覧が表示されますので、書替をする定期預金口座の【解約・書替】ボタンをクリックし、**手順3**へ進みます。



解約・書替

手順3 解約定期預金の選択

定期預金解約・書替（解約定期預金選択）画面が表示されます。

書替が可能な定期預金の一覧が表示されますので、書替を行う口座の【選択】ボタンをクリックし、**手順4**へ進みます。

「IB」の名称がつく定期預金を**選択**

手順4 入金先口座の選択

定期預金解約・書替（入金先口座指定）画面が表示されます。

ご利用可能な入金先口座の一覧が表示されますので、入金先に指定する口座のボタンを選択してください。次に解約指定日を選択して【確認画面へ】ボタンをクリックし、**手順5**へ進みます。

※総合口座定期預金の場合、入金先口座は必ず総合口座普通預金にしてください。解約・書替手続きが行われなくなります。

入金先口座欄

解約・書替指定日欄（翌営業日以降を指定）
※30営業日後まで指定可能

確認画面へ

手順5 解約内容の確認

定期預金解約・書替（解約・書替内容選択）画面が表示されます。

定期預金口座情報、入金先口座情報に誤りがないか再度ご確認のうえ、よろしければパスワード入力欄に「確認用パスワード」を入力して『確定する』をクリックし、**手順6**へ進みます。

取引を中止する場合は、『取引を中止する』をクリックし、定期預金メニュー画面へ戻ります。

The screenshot shows the '定期預金解約・書替 (解約・書替内容選択)' screen. It includes sections for '定期預金口座情報' (Regular Savings Account Information) with details like account number '002 I B 定期預金' and amount '500,164円', and '入金先口座情報' (Deposit Destination Account Information) with '普通預金' (General Savings) and a specified date '04月30日'. A 'ご注意' (Notice) section contains a warning icon and text. Below is a '確認用パスワードの入力' (Confirmation Password Input) section with a password field and a 'ソフトウェアキーボード' (Software Keyboard) checkbox. At the bottom, there are buttons for '取引を中止する' (Cancel Transaction), '確定する' (Confirm), and '戻る' (Back).

Callouts in red boxes point to the following elements:

- 定期預金口座情報
- 入金先口座情報
- パスワード入力欄
- 確定する
- 取引を中止する

手順6 解約完了

定期預金解約・書替（解約・書替完了）画面が表示されます。

確定した解約内容欄をご確認のうえ、書替を行う場合のみ引き続き『定期預金書替へ進む』を選択して、【1. 定期預金<預入>**手順3** 引落口座の選択】へ進みます。

The screenshot shows the '定期預金解約・書替 (解約・書替完了)' screen. It includes sections for '定期預金口座情報' (Regular Savings Account Information) with details like account number '002 I B 定期預金' and amount '500,164円', and '入金先口座情報' (Deposit Destination Account Information) with '普通預金' (General Savings) and a specified date '04月30日'. Below is an '受付番号' (Receipt Number) section with the number '041502(002)'. At the bottom, there are buttons for '定期預金書替へ進む' (Proceed to Regular Savings Transfer) and '定期預金メニュー画面へ' (Return to Regular Savings Menu).

Callouts in red boxes point to the following elements:

- 引き続き預入操作を行なう場合は『定期預金書替へ進む』を選択して、P2の【1. 定期預金<預入> **手順3** 引落口座の選択】へお進みください。
- ※解約のみで終了する場合は、『定期預金メニュー画面へ』を選択してください。その場合は書替手続きは行われません。

4. 定期預金＜明細照会＞

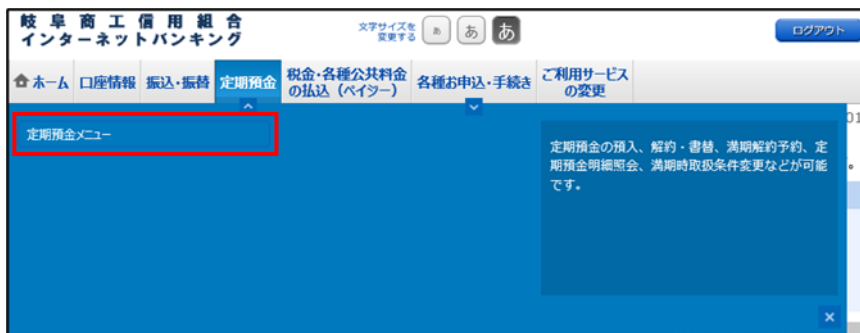
定期預金のお取引の明細を照会することができます。

※当明細は前営業日現在の内容となりますのでご注意ください。

照会画面内では、IB定期預金などの「IB」の名称がつく定期預金のみ操作可能です。
その他の定期預金操作を行なった場合は翌営業日に取引不成立（処理不能）となります。

手順1 グローバルナビゲーション操作

グローバルナビゲーションの【定期預金】⇒【定期預金メニュー】をクリックし、**手順2**へ進みます。



手順2 定期預金メニュー

定期預金のメニュー画面が表示されます。

ご利用可能な定期預金通帳のお取引一覧が表示されますので、明細を照会する定期預金口座の【定期預金明細照会】ボタンをクリックし、**手順3**へ進みます。



定期預金明細照会

手順3 照会の内容

定期預金明細照会画面が表示されます。

定期預金明細の内容をご確認ください。

定期預金明細照会

照会口座情報

富山支店	定期預金	901,086円 残高
------	------	-------------

04月12日 00時00分時点

照会口座指定

照会口座を指定のうえ、「照会する」ボタンを押して下さい。

[必須] 対象口座 富山支店 定期預金

照会する

照会結果

ご注意

- 「解約」欄に「不可」が表示されている定期預金は解約ができません。
- 「満期解約予約」欄に「不可」が表示されている定期預金は満期解約予約ができません。
- 「満期時取扱条件変更」欄に「不可」が表示されている定期預金は満期時取扱条件変更ができません。

預入番号	種別	預入期間	金利	満期時取扱
001	スーパー定期	1年	0.010%	元利均等返済
預入金額 300,922円				
解約 可 [解約]				
満期解約予約 可 [満期解約予約]				
満期時取扱条件変更 可 [満期時取扱条件変更]				
更新				
預入日 2020年09月04日				
満期日 2021年09月04日				
002	スーパー定期	1年	0.002%	元利均等返済
預入金額 500,164円				
解約 可 [解約]				
満期解約予約 可 [満期解約予約]				
満期時取扱条件変更 可 [満期時取扱条件変更]				
更新				
預入日 2021年01月19日				
満期日 2022年01月19日				
003	I B定期預金	3年	0.300%	元利均等返済
預入金額 100,000円				
解約 可 [解約]				
満期解約予約 可 [満期解約予約]				
満期時取扱条件変更 可 [満期時取扱条件変更]				
更新				
預入日 2021年04月08日				
満期日 2024年04月08日				

前ページ 次ページ

戻る

定期預金口座番号

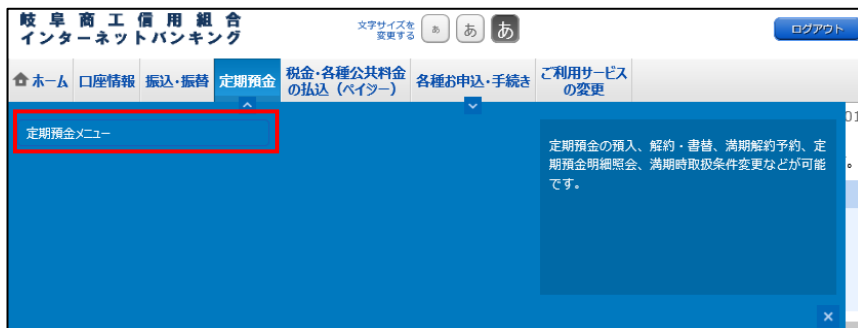
預入番号

5. ご依頼内容の照会・取消

手続きを行ったご依頼内容の照会および、ご依頼内容の取消を行うことができます。
※照会可能期間は1年間です。また、取消は受付操作の当日のみ可能です。

手順1 グローバルナビゲーション操作

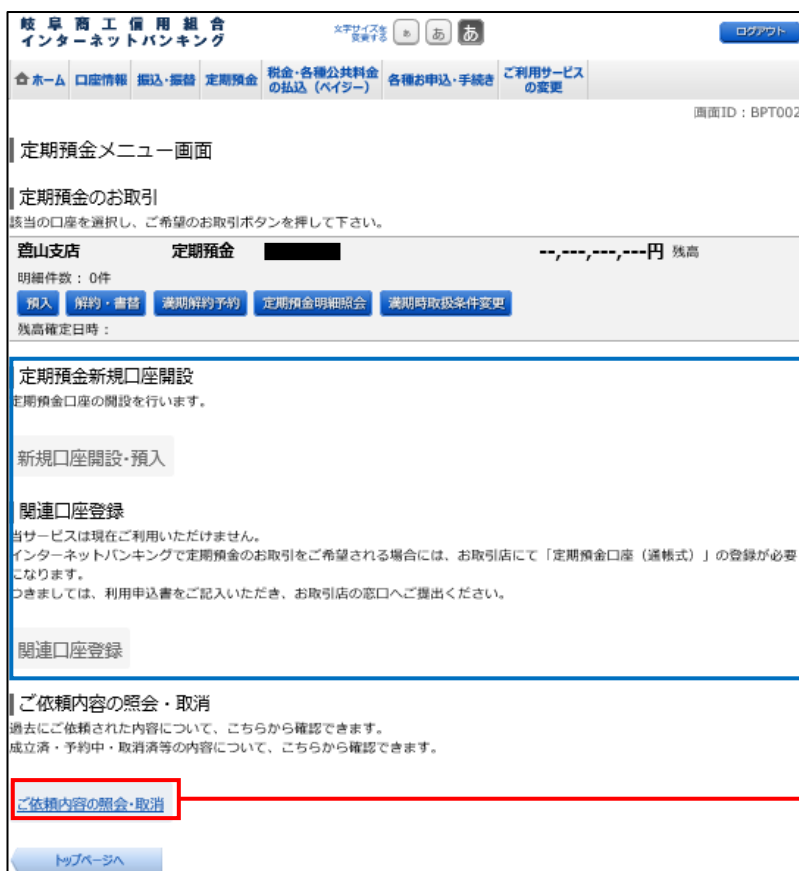
グローバルナビゲーションの【定期預金】⇒【定期預金メニュー】をクリックし、**手順2**へ進みます。



手順2 定期預金メニュー

定期預金のメニュー画面が表示されます。

【ご依頼内容の照会・取消】リンクをクリックし、**手順3**へ進みます。



定期預金メニューにおいて、【新規口座開設】および【関連口座登録】はご利用いただけませんのでご注意ください。

ご依頼内容の照会・取消

手順3 取引内容の選択

ご依頼内容の照会（定期預金・取引内容選択メニュー）画面が表示されます。

取引内容一覧の中から、ご希望のお取引の『選択』ボタンをクリックし、手順4へ進みます。

The screenshot shows the top navigation bar of the Gifu Commercial and Industrial Credit Union's internet banking site. The main content area is titled 'ご依頼内容の照会（定期預金 取引内容選択メニュー）' and includes a sub-header '取引内容'. Below this, there is a list of four transaction types, each with a blue '選択' (Select) button on the left. A red box highlights the '選択' buttons for the first three items: '定期預金預入', '定期預金満期解約予約', and '定期預金満期時取扱条件変更'. A red line connects the '選択' button for the fourth item, '定期預金解約・書替', to a red box labeled '選択' on the right side of the page. A 'ログアウト' button is visible in the top right corner, and the page ID '画面ID : BNS016' is shown in the top right.

手順4 ご依頼内容の詳細・取消

ご依頼内容の照会・取消（取引内容ごとの一覧）画面が表示されます。

ご依頼内容の詳細を確認する場合は、ご依頼内容一覧の中から、照会する依頼内容の『詳細』ボタンをクリックし、手順5へ進みます。

ご依頼内容の取消を行う場合は、ご依頼内容一覧の中から、取消する依頼内容の『取消』ボタンをクリックし、手順6へ進みます。 ※取消できる依頼内容は受付操作当日の「受付中」のみに限ります。

The screenshot shows the 'ご依頼内容の照会・取消（定期預金預入 一覧）' screen. The main content area is titled 'ご依頼内容の一覧' and shows a list of transactions for the period '2020年04月02日～'. The first transaction is highlighted with a blue background and contains the following details: '商品名 IB定期預金', '受付番号 0401501', '受付日時 2021年04月01日 13時12分', '預入金額 1,000,000円', and '指定日 2021年04月30日'. A red box highlights the '詳細' (Details) button on the left and the '取消' (Cancel) button on the right of this transaction. A red line connects the '詳細' button to a red box labeled '詳細' on the right side of the page. Another red line connects the '取消' button to a red box labeled '取消' on the right side of the page. Below the list, there is a legend explaining the status of transactions: '受付中' (In Progress), '処理中' (Processing), '処理済' (Completed), '処理不能' (Processing Failed), and '取消' (Cancelled). A '戻る' (Back) button is located at the bottom left. The page ID '画面ID : BNS010' is shown in the top right corner.

手順5 ご依頼内容の詳細確認

ご依頼内容の照会・取消（取引内容ごとの内容確認）画面が表示されます。

依頼状況、依頼内容欄をご確認のうえ、依頼の取消を行う場合は『ご依頼の取消確認へ』ボタンをクリックし、手順6へ進みます。

岐阜商工信用組合
インターネットバンキング

ホーム 口座情報 振込・振替 定期預金 税金・各種公共料金の払込 (ハイパー) 各種お申込・手続き ご利用サービスの変更

画面ID : BNS011

ご依頼内容の照会・取消 (定期預金預入 内容照会)
取消を行う場合は、「ご依頼の取消確認へ」ボタンを押して下さい。

依頼状況
受付中 受付番号 0401501 受付日時 2021年04月01日 13時12分

依頼内容
引落口座情報 鷺山支店 普通預金
預入先口座情報 鷺山支店 定期預金
定期預金
IB定期預金 預入期間 3年 金利 0.300%
預入情報
預入金額 1,000,000円
満期時取扱 元利継続
預入指定期日 04月30日

ご依頼の取消確認へ

手順6 取消内容の確認

ご依頼内容の取消（取引内容ごとの取消確認）画面が表示されます。

取消内容欄の依頼状況、依頼内容をご確認のうえ、よろしければパスワード入力欄に「確認用パスワード」を入力して『取消を確定する』をクリックし、手順7へ進みます。

取消を中止する場合は、『取消を中止する』をクリックし、ご依頼内容の照会・取消画面へ戻ります。

岐阜商工信用組合
インターネットバンキング

ホーム 口座情報 振込・振替 定期預金 税金・各種公共料金の払込 (ハイパー) 各種お申込・手続き ご利用サービスの変更

画面ID : BNT009

ご依頼内容の取消 (定期預金預入 取消確認)
定期預金預入の取消確認 定期預金預入の取消完了

受付番号0401501番の依頼を取消します。
預入先口座の内容をご確認のうえ、よろしければ確認用パスワードを入力し、「取消を確定する」ボタンを押して下さい。

依頼状況
受付中 受付番号 0401501 受付日時 2021年04月01日 13時12分

依頼内容
引落口座情報 鷺山支店 普通預金
預入先口座情報 鷺山支店 定期預金
定期預金
IB定期預金 預入期間 3年 金利 0.300%
預入情報
預入金額 1,000,000円
満期時取扱 元利継続
預入指定期日 04月30日

確認用パスワードの入力
【必須】 確認用パスワード (半角英数字6～12桁) ソフトウェアキーボードを使用して入力する

取消を中止する 取消を確定する

手順7 取消完了

ご依頼内容の取消（取引内容ごとの取消完了）画面が表示されます。

確定した取消依頼内容欄をご確認ください。

岐阜商工信用組合
インターネットバンキング

文字サイズを
変更する あ あ

ログアウト

ホーム 口座情報 振込・振替 定期預金 税金・各種公共料金の払込（ペイジー） 各種お申込・手続き ご利用サービスの変更

画面ID : BNT010

ご依頼内容の取消（定期預金預入 取消完了）

定期預金預入の取消確認 定期預金預入の取消完了

受付番号0401501番の依頼を取消しました。
ご利用ありがとうございました。

依頼内容

引落口座情報	鷺山支店	普通預金	■■■■
預入先口座情報	鷺山支店	定期預金	■■■■
定期預金			
IB定期預金		預入期間	3年 金利 0.300%
預入情報			
預入金額		1,000,000円	
満期時取扱		元利継続	
預入指定日		04月30日	

ご依頼内容の内容一覧へ

取消依頼内容欄

説明は以上となります。ご不明な点は以下のお問い合わせ先をお願いいたします。

6. お問い合わせ先

操作や機能についてご不明な点がございましたら、お気軽に下記までお問合せください。

なお、お問合せいただく際は、本マニュアルをお手元にご用意ください。

「しょうしんフリーダイヤル」

電話番号 0120-007-882（通話料無料）※サービス番号“2”をお選びください。

受付時間 平日9:00～17:00

※土、日、祝日、1月1日～3日、5月3日～5日、12月31日はご利用いただけません。